

新乡学院高等学历继续教育网络教学平台操作流程

一、电脑端-登录网络学习平台

1.在浏览器中输入平台网址:xxu.jxjy.chaoxing.com

新乡学院继续教育学院

手机号登录 机构账号登录

账号

密码 忘记密码?

请输入右边四位数字

登录

账号为学号，入学年开头例如2022XXXXXX

初始密码，身份证后六位

学生在上图所示界面中，输入账号和密码，初次登录学习平台需强制更改密码，验证手机号：

说明：

- A、 账号：是指学生的学号，学号为入学年开头的 10 位数字，例 2022XXXXXX；
- B、 密码：学生登录学习平台的密码，默认是身份证后 6 位，如遇字母则大写，例 02526X。

首次登录

验证手机号及个人信息后，可以通过手机号登录系统。

+86

手机号



向右拖动滑块填充拼图

验证码

获取验证码

下一步

设置新密码

系统检测到您的密码为初始密码或弱密码，请设置新密码。

输入密码



输入密码



密码要求6-16位字符，至少包含数字、字母、_@#.()特殊字符两种元素

登录

首次登录需绑定手机号、更改初始密码、设置新密码，设置完之后，系统重新跳转至登录页面，重新输入账号、变更后的密码登录系统。

若输入的账号或密码不正确，点击“登录”按钮后，系统会弹出如下图所示的提示框：



注意：若用户忘记密码，则点击忘记密码[找回密码](#)。依据绑定的手机号可获取验证码找回，若没有设置绑定手机号，可以联系管理员进行人工找回。

2.学习观看课程

进入学习平台后，在个人空间的“课程”模块下，“进行中的课程”栏会显示本学期已经开课的课程，选择任意课程，点击“进入学习”按钮进入课程学习页面。



参考下图进入课程，观看视频，完成任务点，视频看完后，**任务点的橙色小圆点会变成绿色。**



3.考试

试卷随机组建，学生根据学校发布的考试通知进行线上考试。

试题主要由：单选题、多选题、判断题、简答题组成。学生考完试后，客观题（单选、多选、判断）系统会自动判分，主观题（简答、论述题）由教师批阅给分，最终考试得分由系统相加得出。



二、手机端平台（学习通）的使用流程

1.在手机应用市场搜索“学习通”下载，或扫描此二维码下载“学习通”。



2.下载完成后，学生可以选择两种方式登录平台：

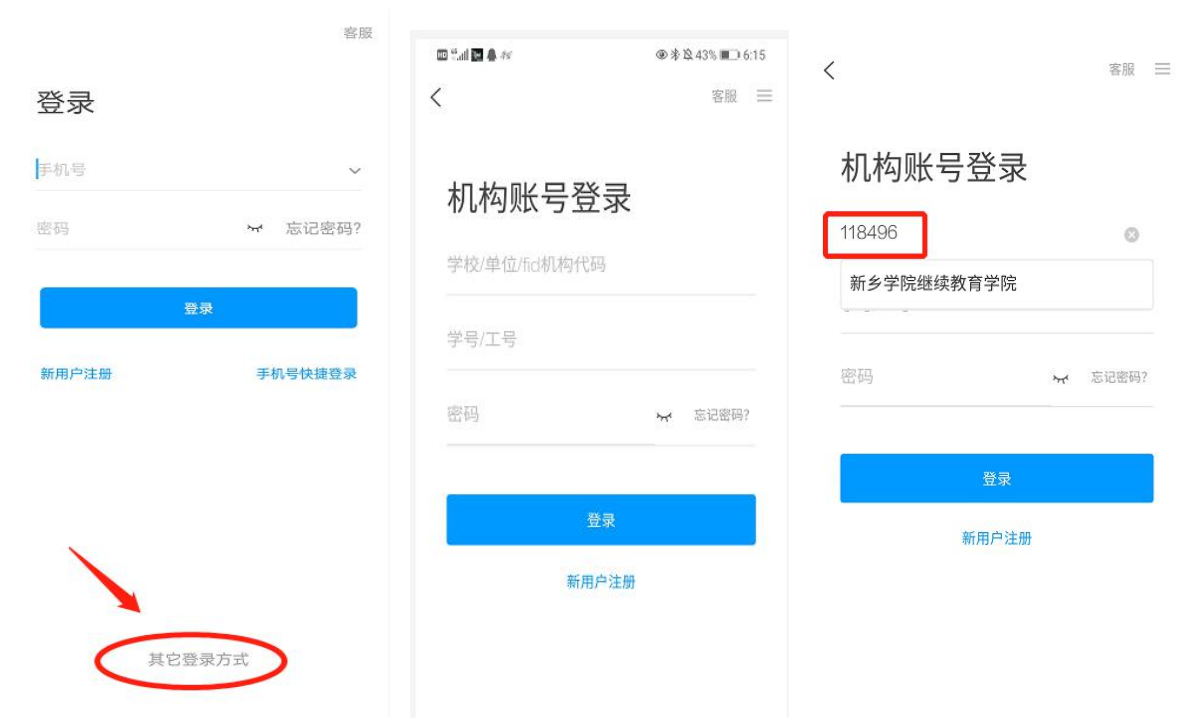
第一种：首次登录时选择使用“手机号快捷登录”，首次登录时需根据系统提示绑定自己的机构（学院名称）和学号，**机构码为：“新乡学院继续教育学院”**或者输入数字**“118496”**。绑定后，即可直接用手机号和

密码登录平台。





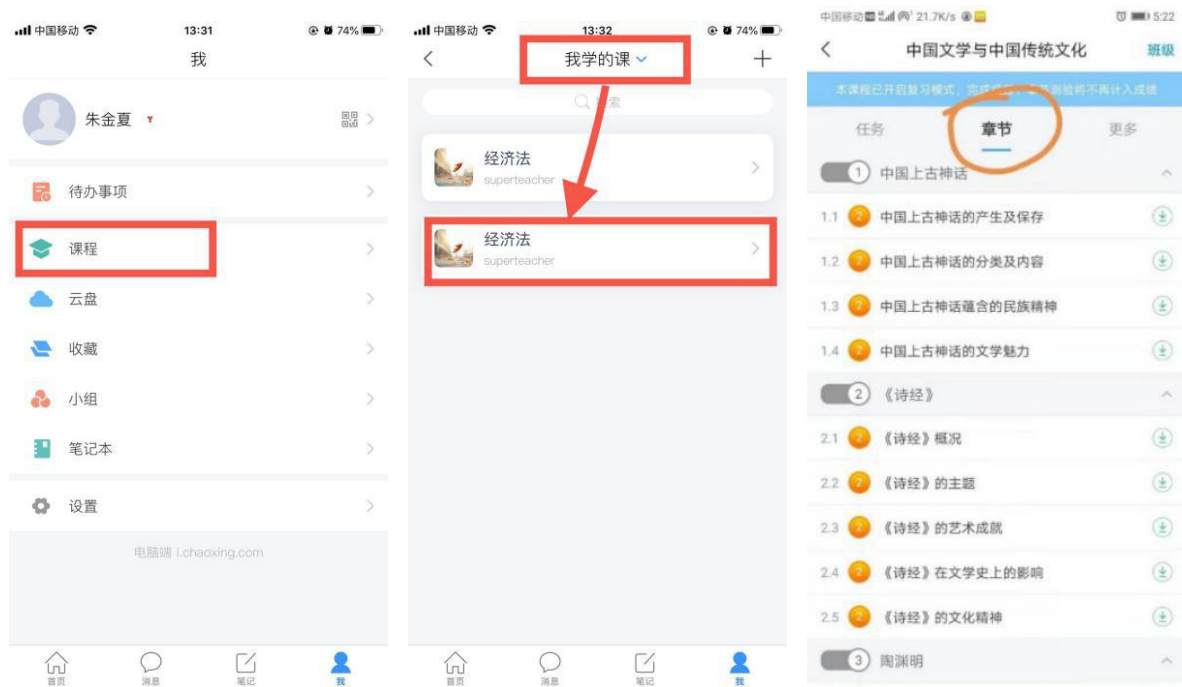
第二种：选择“机构账号登录”，依次填入机构（机构为：“**新乡学院继续教育学院**”或者输入数字“**118496**”），账号为自己的学号，初始密码为**身份证后六位**。同样，首次登录时，需根据系统提示绑定自己的手机号。



注意：有不清楚自己学号或忘记密码的需联系管理员进行处理。

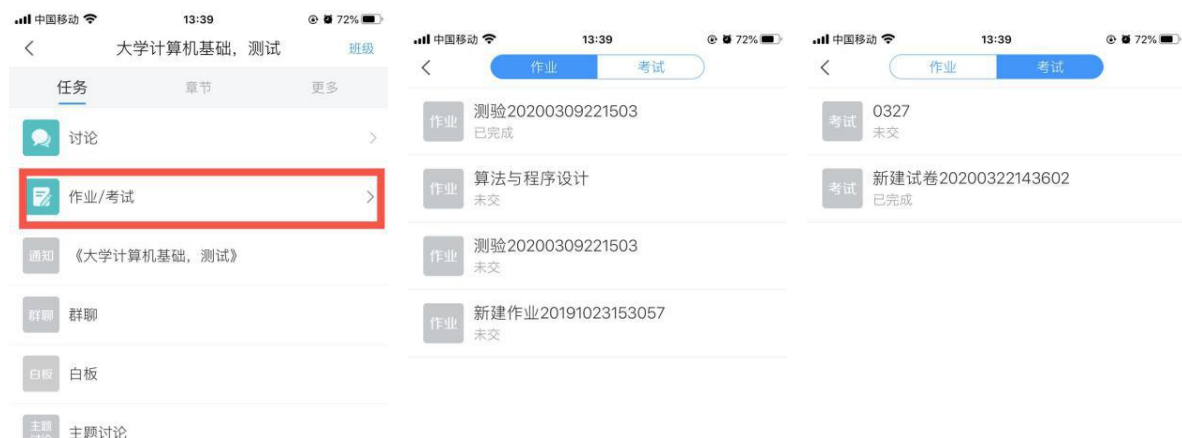
3.课程学习

登录后，学生可在“我”模块下点击“课程”进入课程页面，在课程页面下，选择需要学习的课程进入学习。学习视频时支持讨论和添加笔记。



4.做作业/考试。

学生在所学课程的任务模块下的“作业/考试”功能下可查看、进行学校发布的作业和考试。



▲注意事项：

- 1.不能手机电脑同时登录，同时登录学习的系统提示会按作弊处理。
- 2.不能使用其他人的手机号码或者学号注册绑定。
- 3.在观看视频时，可以快进和倍速播放。
- 4.登录的账号必须是学号和手机号绑定在一起的，并保存好密码。课程在个人学号下，未绑定好学号，无法看到课程，无法学习，不计学分。
- 5.在课程开放时间内完成学习任务。
- 6.考生要求看完视频才能考试，具体考试时间学校会在官网及系统上通知和提醒。